

# Электроды стеклянные комбинированные ЭСК-10601, ЭСК-10602

## Паспорт

По вопросам продаж и поддержки обращайтесь:

Алматы (7273)495-231  
Ангарск (3955)60-70-56  
Архангельск (8182)63-90-72  
Астрахань (8512)99-46-04  
Барнаул (3852)73-04-60  
Белгород (4722)40-23-64  
Благовещенск (4162)22-76-07  
Брянск (4832)59-03-52  
Владивосток (423)249-28-31  
Владикавказ (8672)28-90-48  
Владимир (4922)49-43-18  
Волгоград (844)278-03-48  
Вологда (8172)26-41-59  
Воронеж (473)204-51-73  
Екатеринбург (343)384-55-89  
Иваново (4932)77-34-06  
Ижевск (3412)26-03-58  
Иркутск (395)279-98-46  
Казань (843)206-01-48

Калининград (4012)72-03-81  
Калуга (4842)92-23-67  
Кемерово (3842)65-04-62  
Киров (8332)68-02-04  
Коломна (4966)23-41-49  
Кострома (4942)77-07-48  
Краснодар (861)203-40-90  
Красноярск (391)204-63-61  
Курск (4712)77-13-04  
Курган (3522)50-90-47  
Липецк (4742)52-20-81  
Магнитогорск (3519)55-03-13  
Москва (495)268-04-70  
Мурманск (8152)59-64-93  
Набережные Челны (8552)20-53-41  
Нижний Новгород (831)429-08-12  
Новокузнецк (3843)20-46-81  
Новыйск (3496)41-32-12  
Новосибирск (383)227-86-73

Омск (3812)21-46-40  
Орел (4862)44-53-42  
Оренбург (3532)37-68-04  
Пенза (8412)22-31-16  
Петрозаводск (8142)55-98-37  
Псков (8112)59-10-37  
Пермь (342)205-81-47  
Ростов-на-Дону (863)308-18-15  
Рязань (4912)46-61-64  
Самара (846)206-03-16  
Саранск (8342)22-96-24  
Санкт-Петербург (812)309-46-40  
Саратов (845)249-38-78  
Севастополь (8692)22-31-93  
Симферополь (3652)67-13-56  
Смоленск (4812)29-41-54  
Сочи (862)225-72-31  
Ставрополь (8652)20-65-13  
Сургут (3462)77-98-35

Сыктывкар (8212)25-95-17  
Тамбов (4752)50-40-97  
Тверь (4822)63-31-35  
Тольятти (8482)63-91-07  
Томск (3822)98-41-53  
Тула (4872)33-79-87  
Тюмень (3452)66-21-18  
Ульяновск (8422)24-23-59  
Улан-Удэ (3012)59-97-51  
Уфа (347)229-48-12  
Хабаровск (4212)92-98-04  
Чебоксары (8352)28-53-07  
Челябинск (351)202-03-61  
Череповец (8202)49-02-64  
Чита (3022)38-34-83  
Якутск (4112)23-90-97  
Ярославль (4852)69-52-93

Россия +7(495)268-04-70

Казахстан +7(7172)727-132

Киргизия +996(312)96-26-47

exa@nt-rt.ru || <https://econix.nt-rt.ru/>

## 1 ОБЩИЕ СВЕДЕНИЯ, НАЗНАЧЕНИЕ

1.1 Электроды стеклянные комбинированные ЭСК-10601, ЭСК-10602 (лабораторные) предназначены совместно с электронным преобразователем (например, иономером или рН-метром) для измерения активности ионов водорода (рН) в водных растворах. Электрод является прибором общего назначения для использования в научных и промышленных аналитических лабораториях.

1.2 Электроды изготавливаются в соответствии с ГОСТ 22261-94 и техническими условиями ТУ 4215-004-35918409-2009.

## 2 ТЕХНИЧЕСКИЕ ХАРАКТЕРИСТИКИ

2.1 Диапазон измерений рН при температуре раствора 20°C - от 0 до 12.

*Примечание:* Верхний предел диапазона измерений указан для растворов с концентрацией ионов  $\text{Na}^+$ , не превышающей 0,1 моль/дм<sup>3</sup>.

2.2 Отклонение водородной характеристики от линейности в диапазоне измерений рН и температуре раствора 20°C не более  $\pm 0,2$  рН.

2.3 Диапазон температур анализируемой среды от 0° до 100°C.

2.4 Электрическое сопротивление измерительного электрода при температуре 20°C - от 10 до 80 МОм.

2.5 Электрическое сопротивление внутреннего электрода сравнения при температуре 20°C - не более 20 кОм

2.6 Крутизна водородной характеристики в ее линейной части, не менее:

- минус 53,0 мВ/рН при температуре 0°C;
- минус 57,0 мВ/рН при температуре 20°C;
- минус 71,0 мВ/рН при температуре 95°C.

2.7 Значения координат изопотенциальной точки ( $\text{pH}_i$ ,  $E_i$ ) и допустимые отклонения их от номинальных значений приведены в таблице 1.

Координаты изопотенциальной точки и соответствующий им шифр приведены на этикетке электродов. Шифр указан после обозначения типа электрода и отделен от него косой чертой “/”.

2.8 Потенциал ( $E_{1.68}$ ) измерительного электрода при выпуске из производства в растворе тетраоксалата калия ( $\text{K}_2\text{C}_4\text{O}_8 \cdot 2\text{H}_2\text{O}$ ) с концентрацией 0,05 моль/дм<sup>3</sup> при температуре раствора 20°C относительно внутреннего электрода сравнения и допустимые отклонения его от номинальных значений приведены в таблице 1.

Таблица 1

Координаты изопотенциальной точки		$E_{1.68}$ , мВ	Шифр
$\text{pH}_i$ , рН	$E_i$ , мВ		
$4,0 \pm 0,3$	$0 \pm 30$	$134 \pm 12$	4
$6,7 \pm 0,3$	$18 \pm 30$	$310 \pm 12$	7

2.9 Потенциал внутреннего электрода сравнения при выпуске из производства в растворе хлорида калия с концентрацией 3 моль/дм<sup>3</sup> при температуре раствора 20°C относительно электрода сравнения хлорсеребряного насыщенного равен  $(10 \pm 5)$  мВ.

**2.10** Скорость истечения раствора KCl концентрацией 3 моль/дм<sup>3</sup> из электролитического мостика внутреннего электрода сравнения при 20°C - от 0,1 до 3,0 см<sup>3</sup>/сутки.

**2.11** Нестабильность потенциала внутреннего электрода сравнения за 8 часов работы - не более ±0,5 мВ.

**2.12** Габаритные размеры электрода, мм, не более:

- диаметр - 12;
- длина - 165 (ЭСК-10601);
- 130 (ЭСК-10602).

**2.13** Характеристики соединительного кабеля и разъема приведены в таблице 2.

Таблица 2

Тип разъема	Длина кабеля, мм	Код
Штепсель ШП 4-2 ГаО.364.008ТУ	800	К 80.5
Разъем BNC	800	К 80.7
Штекер ИТ.685611.009 и штепсель ШП 4-2 ГаО.364.008ТУ	800	К 80.8
Разъем (к рН-150)	800	К 80.9
Разъем BNC и штепсель ШП 4-2 ГаО.364.008ТУ	800	К 80.10

Код кабеля приводится в скобках после обозначения типа электрода и шифра координат изопотенциальной точки.

**2.14** Масса электрода с кабелем не более 120 г.

**2.15** Сведения о содержании драгметаллов в одном электроде приведены в таблице 3.

Таблица 3

Модификация	Наименование	Кол.	Масса, г	Примечание
ЭСК-10601	Электрод внутренний	1	0,3090 ч.в.	проволока Ср 999,9 Ø0,5
			0,0093 л.в. (0,0070)ч.в.	AgCl
	Электрод сравнения	1	0,2640 ч.в.	проволока Ср 999,9 Ø0,5
			0,0093 л.в. (0,0070 ч.в.)	AgCl
Всего:			0,5870 ч.в.	
ЭСК-10602	Электрод внутренний	1	0,2270 ч.в.	проволока Ср 999,9 Ø0,5
			0,0093 л.в. (0,0070 ч.в.)	AgCl
	Электрод сравнения	1	0,1740 ч.в.	проволока Ср 999,9 Ø0,5
			0,0093 л.в. (0,0070 ч.в.)	AgCl
Всего:			0,4150 ч.в.	

**2.16** Электрод является невозстанавливаемым однофункциональным изделием.

### 3 КОМПЛЕКТНОСТЬ

3.1 В комплект поставки входит:

электрод ЭСК-1060 / (К . )	- 1	шт.
паспорт	- 1	экз.
упаковка	- 1	шт.

### 4 ПОДГОТОВКА К РАБОТЕ

4.1 Извлечь электрод из упаковки.

4.2 Убедиться в отсутствии механических повреждений электрода и соединительного кабеля.

**Примечание:** Наличие покрытия бурого цвета на проволочках, расположенных внутри электрода, и присутствие твердых частиц AgCl в жидкости, заполняющей электрод, необходимо для его работы и дефектом не является.

4.3 Проверить уровень электролита в электроде, он должен находиться в пределах, показанных на рис. 1. При необходимости в электрод следует долить раствор KCl с концентрацией 3 моль/дм<sup>3</sup>. Для этого нужно сдвинуть вниз защитный пояс, закрывающий заливочное отверстие и заполнить электрод электролитом до уровня заливочного отверстия (рис. 2).

**Примечание:** для заполнения электрода допускается кратковременное применение других электролитов, предназначенных для заполнения электролитических мостиков. Для этого раствор 3 М KCl из электрода следует слить (например, откачать шприцем), промыть внутреннюю полость электрода дистиллированной водой и залить нужный электролит.

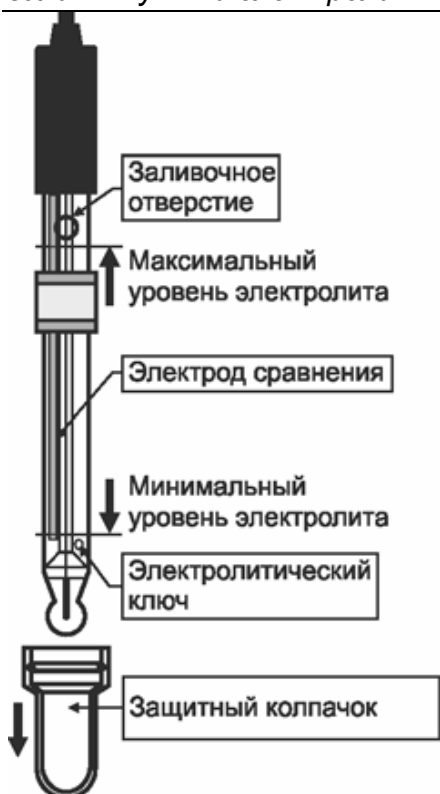


Рис. 1

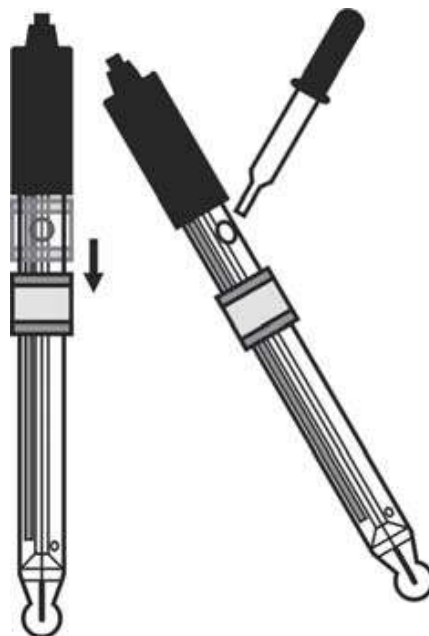


Рис. 2

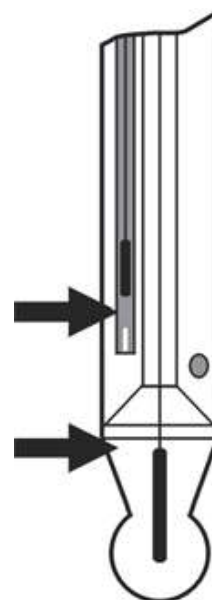


Рис. 3

4.4 Снять защитный колпачок.

**Внимание!** В защитном колпачке залит кондиционирующий раствор.

4.5 Убедиться в отсутствии воздушных пузырей в местах показанных стрелками на рис.3 и при необходимости удалить их встряхиванием (как

встряхивают медицинский термометр), при этом пузыри должны переместиться в верхнюю часть электрода.

---

*Примечание: Наличие воздушных пузырей в указанных местах приводит к неустойчивости и дрейфу показаний, а в некоторых случаях измерительный прибор может «зашкаливать».*

---

## **5 ОСОБЕННОСТИ ЭКСПЛУАТАЦИИ**

**5.1** Перед началом измерений следует снять защитный колпачок и открыть заливочное отверстие.

**5.2** Глубина погружения электрода в раствор при измерении рН должна быть не менее 16 мм.

**5.3** Уровень электролита в электроде должен поддерживаться в пределах показанных на рис. 1. При необходимости электролит следует доливать в электрод через заливочное отверстие.

**5.4** При измерениях уровень электролита в электроде должен быть выше уровня анализируемого раствора.

**5.5** Если в процессе эксплуатации произошло нарушение истечения электролита из электрода в результате засорения пористой керамики электролитического ключа\*, то рекомендуется выполнить следующие действия:

- открыть заливочное отверстие, взять резиновую грушу, приставить носик груши к заливочному отверстию и, нажимая на грушу, создать внутри электрода избыточное давление;

- или поместить электрод в дистиллированную воду и прокипятить его в течение 5-10 мин. (рабочая мембрана электрода при этом не должна касаться дна стакана).

**5.6** Рекомендуется раз в 4...6 месяцев полностью заменять электролит в электроде свежим раствором 3М КСl.

**5.7** Не допускается применение электрода в растворах, содержащих фторид-ионы и вещества, образующие осадки и пленки на поверхности электрода, а также эксплуатация и хранение электрода, не заполненного электролитом.

**5.8** Между измерениями электрод рекомендуется хранить в 3М растворе КСl в вертикальном положении.

## **6 ПРАВИЛА ХРАНЕНИЯ И ТРАНСПОРТИРОВАНИЯ**

**6.1** Транспортирование электрода проводить в упаковке при температуре воздуха от минус 5 до плюс 55°C и относительной влажности воздуха не более 95% при 25°C.

**6.2** Хранить электрод на складах в упаковке при температуре 5÷40°C и относительной влажности воздуха 80% при 25°C.

## **7 ПОВЕРКА ЭЛЕКТРОДА**

**7.1** Поверка электрода осуществляется один раз в год по методике ГРБА.418422.004МП “Электроды стеклянные комбинированные ЭСК-1. Методика поверки”.

---

\* *Признаком засорения электролитического ключа является ухудшение устойчивости показаний измерительного прибора.*

По вопросам продаж и поддержки обращайтесь:

Алматы (7273)495-231  
Ангарск (3955)60-70-56  
Архангельск (8182)63-90-72  
Астрахань (8512)99-46-04  
Барнаул (3852)73-04-60  
Белгород (4722)40-23-64  
Благовещенск (4162)22-76-07  
Брянск (4832)59-03-52  
Владивосток (423)249-28-31  
Владикавказ (8672)28-90-48  
Владимир (4922)49-43-18  
Волгоград (844)278-03-48  
Вологда (8172)26-41-59  
Воронеж (473)204-51-73  
Екатеринбург (343)384-55-89  
Иваново (4932)77-34-06  
Ижевск (3412)26-03-58  
Иркутск (395)279-98-46  
Казань (843)206-01-48

Калининград (4012)72-03-81  
Калуга (4842)92-23-67  
Кемерово (3842)65-04-62  
Киров (8332)68-02-04  
Коломна (4966)23-41-49  
Кострома (4942)77-07-48  
Краснодар (861)203-40-90  
Красноярск (391)204-63-61  
Курск (4712)77-13-04  
Курган (3522)50-90-47  
Липецк (4742)52-20-81  
Магнитогорск (3519)55-03-13  
Москва (495)268-04-70  
Мурманск (8152)59-64-93  
Набережные Челны (8552)20-53-41  
Нижний Новгород (831)429-08-12  
Новокузнецк (3843)20-46-81  
Новыйск (3496)41-32-12  
Новосибирск (383)227-86-73

Омск (3812)21-46-40  
Орел (4862)44-53-42  
Оренбург (3532)37-68-04  
Пенза (8412)22-31-16  
Петрозаводск (8142)55-98-37  
Псков (8112)59-10-37  
Пермь (342)205-81-47  
Ростов-на-Дону (863)308-18-15  
Рязань (4912)46-61-64  
Самара (846)206-03-16  
Саранск (8342)22-96-24  
Санкт-Петербург (812)309-46-40  
Саратов (845)249-38-78  
Севастополь (8692)22-31-93  
Симферополь (3652)67-13-56  
Смоленск (4812)29-41-54  
Сочи (862)225-72-31  
Ставрополь (8652)20-65-13  
Сургут (3462)77-98-35

Сыктывкар (8212)25-95-17  
Тамбов (4752)50-40-97  
Тверь (4822)63-31-35  
Тольятти (8482)63-91-07  
Томск (3822)98-41-53  
Тула (4872)33-79-87  
Тюмень (3452)66-21-18  
Ульяновск (8422)24-23-59  
Улан-Удэ (3012)59-97-51  
Уфа (347)229-48-12  
Хабаровск (4212)92-98-04  
Чебоксары (8352)28-53-07  
Челябинск (351)202-03-61  
Череповец (8202)49-02-64  
Чита (3022)38-34-83  
Якутск (4112)23-90-97  
Ярославль (4852)69-52-93

Россия +7(495)268-04-70

Казахстан +7(7172)727-132

Киргизия +996(312)96-26-47

exa@nt-rt.ru || <https://econix.nt-rt.ru/>