

Электроды стеклянные комбинированные ЭСК-10606

Паспорт

По вопросам продаж и поддержки обращайтесь:

Алматы (7273)495-231
Ангарск (3955)60-70-56
Архангельск (8182)63-90-72
Астрахань (8512)99-46-04
Барнаул (3852)73-04-60
Белгород (4722)40-23-64
Благовещенск (4162)22-76-07
Брянск (4832)59-03-52
Владивосток (423)249-28-31
Владикавказ (8672)28-90-48
Владимир (4922)49-43-18
Волгоград (844)278-03-48
Вологда (8172)26-41-59
Воронеж (473)204-51-73
Екатеринбург (343)384-55-89
Иваново (4932)77-34-06
Ижевск (3412)26-03-58
Иркутск (395)279-98-46
Казань (843)206-01-48

Калининград (4012)72-03-81
Калуга (4842)92-23-67
Кемерово (3842)65-04-62
Киров (8332)68-02-04
Коломна (4966)23-41-49
Кострома (4942)77-07-48
Краснодар (861)203-40-90
Красноярск (391)204-63-61
Курск (4712)77-13-04
Курган (3522)50-90-47
Липецк (4742)52-20-81
Магнитогорск (3519)55-03-13
Москва (495)268-04-70
Мурманск (8152)59-64-93
Набережные Челны (8552)20-53-41
Нижний Новгород (831)429-08-12
Новокузнецк (3843)20-46-81
Новыйск (3496)41-32-12
Новосибирск (383)227-86-73

Омск (3812)21-46-40
Орел (4862)44-53-42
Оренбург (3532)37-68-04
Пенза (8412)22-31-16
Петрозаводск (8142)55-98-37
Псков (8112)59-10-37
Пермь (342)205-81-47
Ростов-на-Дону (863)308-18-15
Рязань (4912)46-61-64
Самара (846)206-03-16
Саранск (8342)22-96-24
Санкт-Петербург (812)309-46-40
Саратов (845)249-38-78
Севастополь (8692)22-31-93
Симферополь (3652)67-13-56
Смоленск (4812)29-41-54
Сочи (862)225-72-31
Ставрополь (8652)20-65-13
Сургут (3462)77-98-35

Сыктывкар (8212)25-95-17
Тамбов (4752)50-40-97
Тверь (4822)63-31-35
Тольятти (8482)63-91-07
Томск (3822)98-41-53
Тула (4872)33-79-87
Тюмень (3452)66-21-18
Ульяновск (8422)24-23-59
Улан-Удэ (3012)59-97-51
Уфа (347)229-48-12
Хабаровск (4212)92-98-04
Чебоксары (8352)28-53-07
Челябинск (351)202-03-61
Череповец (8202)49-02-64
Чита (3022)38-34-83
Якутск (4112)23-90-97
Ярославль (4852)69-52-93

Россия +7(495)268-04-70

Казахстан +7(7172)727-132

Киргизия +996(312)96-26-47

exa@nt-rt.ru || <https://econix.nt-rt.ru/>

1 ОБЩИЕ СВЕДЕНИЯ, НАЗНАЧЕНИЕ

1.1 Электрод стеклянный комбинированный в пластмассовом корпусе ЭСК-10606 (с двухключевым встроенным электродом сравнения) предназначен в комплекте с электронным преобразователем (например, иономером или рН-метром) для измерений активности ионов водорода (рН) в водных растворах.

1.2 Электрод изготавливается в соответствии с ГОСТ 22261-94 и техническими условиями ТУ 4215-004-35918409-2009.

2 ТЕХНИЧЕСКИЕ ХАРАКТЕРИСТИКИ

2.1 Диапазон измерений рН при температуре раствора 20°C - от 0 до 12.

Примечание: Верхний предел диапазона измерений указан для растворов с концентрацией ионов Na^+ , не превышающей 0,1 моль/дм³.

2.2 Отклонение водородной характеристики от линейности в диапазоне измерений рН и температуре раствора 20°C не более $\pm 0,2$ рН.

2.3 Диапазон температур анализируемой среды от 0° до 80°C.

2.4 Электрическое сопротивление измерительного электрода при температуре 20°C - от 50 до 250 МОм.

2.5 Электрическое сопротивление внутреннего электрода сравнения при температуре 20°C - не более 20 кОм

2.6 Крутизна водородной характеристики в ее линейной части по абсолютной величине, не менее, мВ/рН

- 53,0 при температуре 0°C;
- 57,0 при температуре 20°C;
- 69,0 при температуре 80°C.

2.7 Значения координат изопотенциальной точки (pH_i , E_i) и допустимые отклонения их от номинальных значений приведены в таблице 1.

Координаты изопотенциальной точки и соответствующий им шифр приведены на этикетке электродов. Шифр указан после обозначения типа электрода и отделен от него косой чертой “/”.

2.8 Потенциал ($E_{1.68}$) измерительного электрода при выпуске из производства в растворе тетраоксалата калия ($\text{K}_2\text{C}_4\text{O}_8 \cdot 2\text{H}_2\text{O}$) с концентрацией 0,05 моль/дм³ при температуре раствора 20°C относительно встроенного электрода сравнения и допустимые отклонения его от номинальных значений приведены в таблице 1.

Таблица 1

Координаты изопотенциальной точки		$E_{1.68}$, мВ	Шифр
рН _и	E_i , мВ		
$4,0 \pm 0,3$	0 ± 30	134 ± 12	4
$6,7 \pm 0,3$	18 ± 30	310 ± 12	7

2.9 Потенциал внутреннего электрода сравнения при выпуске из производства в растворе хлорида калия с концентрацией 3 моль/дм³ при температуре раствора 20°C относительно электрода сравнения хлорсеребряного насыщенного равен (10 ± 5) мВ.

2.10 Скорость истечения раствора KCl концентрацией 3 моль/дм³ из электроли-тического мостика внутреннего электрода сравнения при 20°C - от 0,1 до 3,0 мл/сутки.

2.11 Нестабильность потенциала внутреннего электрода сравнения за 8 часов работы - не более ±0,5 мВ.

2.12 Габаритные размеры электрода, мм, не более:

диаметр - 12;

длина - 165.

2.13 Характеристики соединительного кабеля и разъема приведены в таблице 2.

Таблица 2

Тип разъема	Длина кабеля, мм	Код
Штепсель ШП 4-2 ГаО.364.008ТУ	800	К 80.5
Разъем BNC	800	К 80.7
Штекер ИТ.685611.009 и штепсель ШП 4-2 ГаО.364.008ТУ	800	К 80.8
Разъем (к рН-150)	800	К 80.9
Разъем BNC и штепсель ШП 4-2 ГаО.364.008ТУ	800	К 80.10

Код кабеля приводится в скобках после обозначения типа электрода и шифра координат изопотенциальной точки.

2.14 Масса электрода с кабелем не более 120 г.

2.15 Сведения о содержании драгметаллов в одном электроде приведены в таблице 3.

Таблица 3

Наименование	Кол.	Масса, г	Примечание
Электрод внутренний	1	0,3090 ч.в.	проволока Ср 999,9 Ø0,5
		0,0093 л.в. (0,0070)ч.в	AgCl
Электрод сравнения	1	0,2640 ч.в.	проволока Ср 999,9 Ø0,5
		0,0093 л.в. (0,0070 ч.в.)	AgCl
Всего:		0,5870 ч.в.	

2.16 Электрод является невозстанавливаемым однофункциональным изделием.

3 КОМПЛЕКТНОСТЬ

3.1 В комплект поставки входит:

- электрод ЭСК-10606/ (К .) - 1 шт.
- паспорт - 1 экз.
- упаковка - 1 шт.

4 ПОДГОТОВКА К РАБОТЕ

4.1 Извлечь электрод из упаковки.

4.2 Убедиться в отсутствии механических повреждений электрода и соединительного кабеля.

Примечание: Наличие покрытия бурого цвета на проволочках, расположенных внутри электрода, и присутствие твердых частиц AgCl в жидкости, заполняющей электрод, необходимо для его работы и дефектом не является.

4.3 Проверить уровень электролита в электроде, он должен находиться в пределах, показанных на рис. 1. При необходимости в электрод следует долить раствор KCl с концентрацией 3 моль/дм³. Для этого нужно сдвинуть вниз защитный пояс, закрывающий заливочное отверстие и заполнить электрод электролитом до уровня заливочного отверстия (рис. 2).

Примечание: для заполнения электрода допускается кратковременное применение других электролитов, предназначенных для заполнения электролитических мостиков. Для этого раствор 3 М KCl из электрода следует слить (например, откачать шприцем), промыть внутреннюю полость электрода дистиллированной водой и залить нужный электролит.

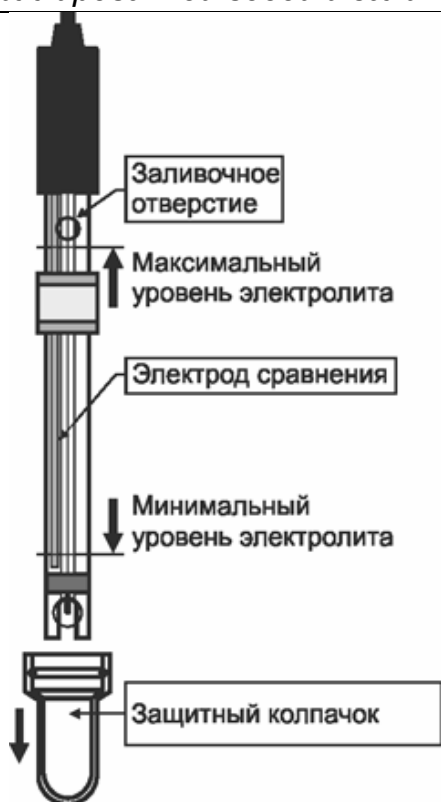


Рис. 1

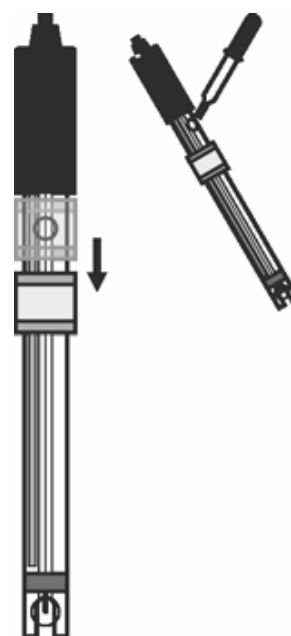


Рис. 2

4.4 Снять защитный колпачок.

Внимание! В защитном колпачке залит кондиционирующий раствор.

4.5 Убедиться в отсутствии воздушных пузырей в местах показанных стрелками на рис.3 и при необходимости удалить их встряхиванием (как встряхивают медицинский термометр), при этом пузыри должны переместиться в верхнюю часть электрода.

Примечание: наличие воздушных пузырей в указанных местах приводит к неустойчивости и дрейфу показаний, а в некоторых случаях измерительный прибор «зашкаливает».

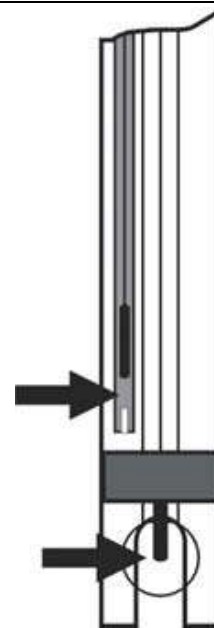


Рис. 3

5 ОСОБЕННОСТИ ЭКСПЛУАТАЦИИ

5.1 Перед началом измерений следует снять защитный колпачок и открыть заливочное отверстие.

5.2 Глубина погружения электрода в раствор при измерении pH должна быть не менее 12 мм.

5.3 Уровень электролита в электроде должен поддерживаться в пределах показанных на рис. 1. При необходимости электролит следует доливать в электрод через заливочное отверстие.

5.4 При измерениях уровень электролита в электроде должен быть выше уровня анализируемого раствора.

5.5 Если в процессе эксплуатации произошло нарушение истечения электролита из электрода в результате засорения пористой керамики электролитического ключа*, то рекомендуется выполнить следующие действия:

- открыть заливочное отверстие, взять резиновую грушу, приставить носик груши к заливочному отверстию и, нажимая на грушу, создать внутри электрода избыточное давление;

- или поместить электрод в дистиллированную воду и прокипятить его в течение 5-10 мин.

5.6 Рекомендуется раз в 4...6 месяцев полностью заменять электролит в электроде свежим раствором 3М KCl.

* Признаком засорения электролитического ключа является ухудшение устойчивости показаний измерительного прибора.

5.7 Не допускается применение электрода в растворах, содержащих фторид-ионы и вещества, образующие осадки и пленки на поверхности электрода, а также эксплуатация и хранение электрода, не заполненного электролитом.

5.8 Между измерениями электрод рекомендуется хранить в 3М растворе KCl в вертикальном положении.

6 ПРАВИЛА ХРАНЕНИЯ И ТРАНСПОРТИРОВАНИЯ

6.1 Транспортирование электрода проводить в упаковке при температуре воздуха от минус 5 до плюс 55°C и относительной влажности воздуха не более 95% при 25°C.

Хранить электрод на складах в упаковке при температуре 5÷40°C и относительной влажности воздуха 80% при 25°C.

7 ПОВЕРКА ЭЛЕКТРОДА

7.1 Поверка электрода осуществляется один раз в год по методике ГРБА.418422.004МП “Электроды стеклянные комбинированные ЭСК-1. Методика поверки”.

***Внимание!** Перед выполнением поверки электролит в электроде следует полностью заменить. Для этого необходимо слить старый электролит, тщательно промыть внутреннюю полость электрода дистиллированной водой и заполнить ее свежим раствором 3М KCl. Операции по поверке должны выполняться не ранее чем через 8 часов после перезаполнения электрода.*

8 ГАРАНТИИ ИЗГОТОВИТЕЛЯ

8.1 Изготовитель гарантирует соответствие электрода требованиям ТУ при соблюдении условий эксплуатации, транспортирования и хранения.

8.2 Гарантийный срок эксплуатации электрода 12 мес. с момента продажи при наработке, не превышающей 1000 часов. Гарантийный срок хранения 12 с момента изготовления.

8.3 В случае нарушения работоспособности электрода в период гарантийного срока он должен быть направлен в адрес поставщика вместе со следующими документами:

- паспорт на электрод;
- акт с указанием выявленных неисправностей;
- извещение о непригодности (в случае выявления брака службами ЦСМ Госстандарта) с обязательным приложением протокола испытаний.

По вопросам продаж и поддержки обращайтесь:

Алматы (7273)495-231
Ангарск (3955)60-70-56
Архангельск (8182)63-90-72
Астрахань (8512)99-46-04
Барнаул (3852)73-04-60
Белгород (4722)40-23-64
Благовещенск (4162)22-76-07
Брянск (4832)59-03-52
Владивосток (423)249-28-31
Владикавказ (8672)28-90-48
Владимир (4922)49-43-18
Волгоград (844)278-03-48
Вологда (8172)26-41-59
Воронеж (473)204-51-73
Екатеринбург (343)384-55-89
Иваново (4932)77-34-06
Ижевск (3412)26-03-58
Иркутск (395)279-98-46
Казань (843)206-01-48

Калининград (4012)72-03-81
Калуга (4842)92-23-67
Кемерово (3842)65-04-62
Киров (8332)68-02-04
Коломна (4966)23-41-49
Кострома (4942)77-07-48
Краснодар (861)203-40-90
Красноярск (391)204-63-61
Курск (4712)77-13-04
Курган (3522)50-90-47
Липецк (4742)52-20-81
Магнитогорск (3519)55-03-13
Москва (495)268-04-70
Мурманск (8152)59-64-93
Набережные Челны (8552)20-53-41
Нижний Новгород (831)429-08-12
Новокузнецк (3843)20-46-81
Новыйск (3496)41-32-12
Новосибирск (383)227-86-73

Омск (3812)21-46-40
Орел (4862)44-53-42
Оренбург (3532)37-68-04
Пенза (8412)22-31-16
Петрозаводск (8142)55-98-37
Псков (8112)59-10-37
Пермь (342)205-81-47
Ростов-на-Дону (863)308-18-15
Рязань (4912)46-61-64
Самара (846)206-03-16
Саранск (8342)22-96-24
Санкт-Петербург (812)309-46-40
Саратов (845)249-38-78
Севастополь (8692)22-31-93
Симферополь (3652)67-13-56
Смоленск (4812)29-41-54
Сочи (862)225-72-31
Ставрополь (8652)20-65-13
Сургут (3462)77-98-35

Сыктывкар (8212)25-95-17
Тамбов (4752)50-40-97
Тверь (4822)63-31-35
Тольятти (8482)63-91-07
Томск (3822)98-41-53
Тула (4872)33-79-87
Тюмень (3452)66-21-18
Ульяновск (8422)24-23-59
Улан-Удэ (3012)59-97-51
Уфа (347)229-48-12
Хабаровск (4212)92-98-04
Чебоксары (8352)28-53-07
Челябинск (351)202-03-61
Череповец (8202)49-02-64
Чита (3022)38-34-83
Якутск (4112)23-90-97
Ярославль (4852)69-52-93

Россия +7(495)268-04-70

Казахстан +7(7172)727-132

Киргизия +996(312)96-26-47

exa@nt-rt.ru || <https://econix.nt-rt.ru/>